

24.08.2019

- 09.00 – 10.00: Poursuite

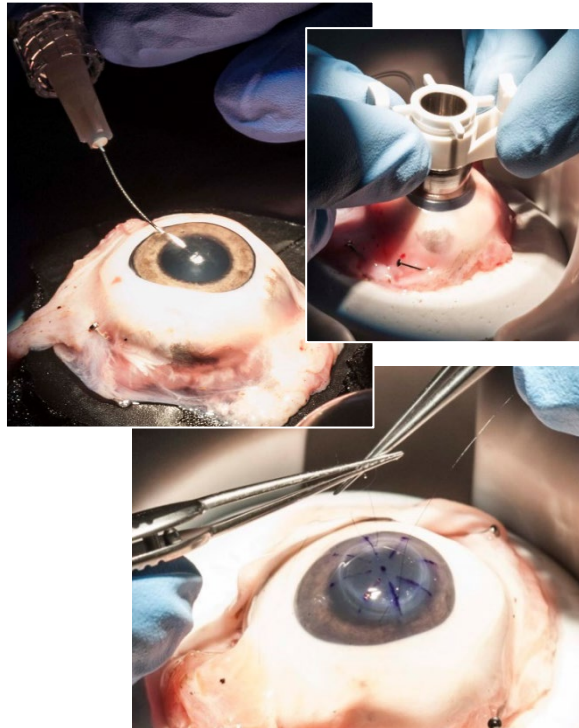
Situations difficiles, par exemple

- 1. Ulcère cornéen perforé
- 2. Trépanation des yeux traumatisés
- 3. Sutures cornéennes après perforation

- 10.00 – 13.00: Wetlab

- 13.00 – 14.00: Pause de midi

- 14.00 – open end: Wetlab



Événements à venir

10.-11.05.2019

4ème édition du symposium vietnamo-allemand (DSV 2019) à Homburg

26.06.2019

5ème édition de la formation ophtalmologique pour infirmières et aide-soignantes à Homburg

23.10.2019

85ème édition de la formation ophtalmologique de Homburg (HAF) traitant la chirurgie réfractive

13-16.11.2019

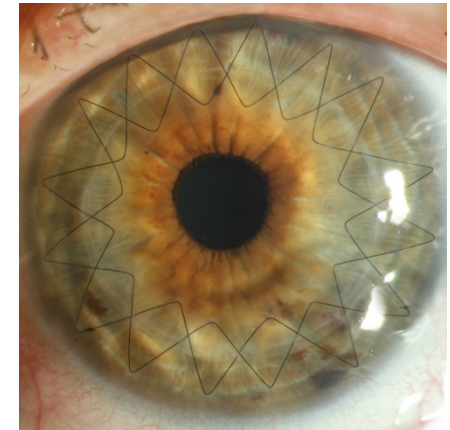
5ème édition de la formation sur les pathologies cornéennes (HCC 2019) incluant „Wetlab“ et „Drylab“



**Université de la Sarre UKS
Département d'Ophtalmologie**

Directeur: Prof. Dr. Berthold Seitz

**Premier cours INTERREG
„Kératoplastie transfixiante“**



UKS
Universitätsklinikum
des Saarlandes

23 – 24 août 2019

à Homburg/Sarre

Interreg 
EUROPEAN UNION
Grande Région | Großregion
NHL-ChirEx

Fonds européen de développement régional | Europäischer Fonds für regionale Entwicklung

**Chers collègues,
Mesdames et Messieurs,**

Nous avons le plaisir de vous inviter cordialement au premier cours „Kératoplastie transfixiante“ dans le cadre de notre projet commun INTERREG, du 23 au 24 août 2019 à Homburg.

Ce cours uniquement pratique servira de base aux jeunes chirurgiens pour la réalisation d'une kératoplastie transfixiante et pour le traitement chirurgical des blessures cornéennes.

L'accompagnement individuel de chaque participant assurera le meilleur transfert de savoir-faire possible. Les exercices pratiques seront réalisés dans notre nouveau Wetlab sur des yeux de porcs. Les objectifs du cours sont les techniques de trépanation, les différentes techniques de suture ainsi que la gestion des situations difficiles comme le traitement chirurgical d'une perforation cornéenne ou le traitement d'un traumatisme oculaire.

Nous nous réjouissons de votre visite et de nos échanges dans un petit cercle de personnes intéressées !



Prof. Dr. Berthold Seitz
Directeur



Shady Suffo
Médecin en chef

Tuteurs:

M. L. Daas, Homburg/Sarre
Mme. Dr. U. Löw, Homburg/Sarre
M. S. Suffo, Homburg/Sarre
M. Prof. Dr. B. Seitz, Homburg/Sarre

Informations générales

Maximum de participants: 5

Boissons, pâtisseries, déjeuner et dîner inclus.

Site:


Bibliothèque et Wetlab du
Département ophtalmologique,
Kirrberger Straße, Bâtiment 22,
66421 Homburg/Sarre



Contact:

Mme. L. Kunz:
[lena.kunz@uks.eu](mailto:lana.kunz@uks.eu)

Mme. K. Xanthopoulou:
kassandra.xanthopoulou@uks.eu



Marqueur pour la suture cornéenne par surjet
développé par S. Suffo (produit par Geuder).

Programme préliminaire:

23.08.2019

- **09.30 – 10.00: Arrivée et accueil**
- **10.00 – 11.00: Principes de base**
 - Préparation et positionnement du patient
 - Techniques de trépanation cornéenne
 - Suture cornéenne par surjet
 - Sutures par points séparés (quand et comment)
 - Excision des sutures
- **11.00 – 12.00: Chirurgie en direct: Kératoplastie transfixiante**
- **12.00 – 13.00: Pause de midi**
- **13.00 – 19.30: Wetlab**
- **20.00: Dîner commun**